

Egelbescherming en Eekhoornopvang Nederland



Jaarverslag 2021
Jaargang 25





Inhoudsopgave

Woord vooraf	03
Verslag 2021	04
Egelbescherming Nederland 25 jaar: 1997-2022	08
Bijvoeren het hele jaar door!	12
Project egelhuizen	14
Wat te doen bij een eekhoorn in nood	16
Wat te doen bij een egel in nood	18
Kaalslag en vrijstellingslijsten	20
Pers en media door de jaren heen	22
Informatievoorziening	24
Kidspagina	28
Sponsormogelijkheden	29
Samenwerking met DierenLot	30
Colofon	31

Dit is een uitgave van:



Egelbescherming Nederland

NL22 INGB 0007 6201 38

NL64 SNSB 0785 5197 50



Eekhoornopvang Nederland

NL42 INGB 0000 3435 17

NL18 SNSB 0785 5007 90

U kunt uw donatie overmaken via de bijgeleverde acceptgirokaarten of rechtstreeks op één van de bankrekeningnummers.

Wilt u zich aanmelden als donateur, informatie over automatische incasso, belastingvrij schenken of nalaten? Kijk dan op pagina 31 voor contactinformatie.

© 2022

Disclaimer:

Niets uit deze uitgave mag worden verveelvoudigd, opgeslagen in een geautomatiseerd gegevensbestand, of openbaar gemaakt, in enige vorm of op enige wijze, hetzij elektronisch, mechanisch, door printouts, kopieën, of op welke andere manier dan ook, zonder voorafgaande schriftelijke toestemming van de Egelbescherming Nederland.

Woord vooraf

25 jaar Egelbescherming Nederland

Nostalgie... foto's, verhalen, herinneringen, als ik 25 jaar archief doorloop. Wat ooit begon met 9 egels is inmiddels opgelopen tot het opvangen van ruim 15.000 zieke, gewonde en verweesde egels. In 2005 kwam de Eekhoornopvang Nederland erbij en hebben wij ook vele eekhoorns in nood opgevangen.

Tijden veranderen, het leefgebied van de dieren staat steeds meer onder druk. Het voedselaanbod neemt navenant af. Richtten wij ons eerst vooral op de verzorging en revalidatie van de dieren, dan ligt nu de primaire zorg op het in standhouden en optimaliseren van het resterende leefgebied. De dieren trekken noodgedwongen steeds meer naar onze tuinen en het gemeenschappelijke groen om ons heen.

Door het gebrek aan voedsel is bijvoeren van ons wildlife dan ook noodzakelijk geworden en hebben zij onze hulp meer dan ooit nodig. Dit moet dan wel de juiste hulp zijn. Verantwoord bijvoeren en geschikte nestkasten waar de dieren in kunnen slapen, hun jongen in groot kunnen brengen en waar egels hun langdurige winterslaap in kunnen houden.

Verder ondersteunen en initiëren wij opvangcentra, dierenartsen, (medisch) onderzoek en ander geïnteresseerden. In het jaarverslag leest u hier alles over en geven wij onze plannen voor de komende tijd weer.

Het leed van de dieren is groter dan ooit en het werk is daardoor ook steeds verder uitgebreid. Soms wordt mij gevraagd of ik ooit spijt van de oprichting van de Egelbescherming heb gehad. Spijt heb ik niet, maar wel word ik soms somber over het toekomstperspectief van de dieren om ons heen. Zij hebben uw en onze hulp meer dan ooit nodig.

Zonder uw bijdrage zouden wij dit werk niet kunnen doen, maar gelukkig mogen wij al 25 jaar op uw steun rekenen. Daarvoor onze hartelijke dank!

Dankzij uw steun gaan wij weer met volle moed verder. Samen met u voor de egels en de eekhoorns!

Veel leesplezier.

Jenny Kleve
Voorzitter



Verslag 2021

In 2021 is er heel wat veranderd bij de Egelbescherming Nederland. In februari was de overdracht van de opvangtaak een feit. Hiervoor hebben wij stichting Egelopvang Midden Nederland (EMN) opgericht die wij met raad en daad terzijde staan.

Toen wij 25 jaar geleden begonnen met het opvangen van gewonde, zieke en verweesde egels, waren er nog voldoende veilige gebieden en voldoende voedsel om herstelde dieren weer terug in de natuur te plaatsen.

Anno nu is die situatie helaas drastisch veranderd. Door het verdwijnen van het leefgebied en de verarming van het voedselaanbod, halveert elke 10 jaar de egelpopulatie in Nederland en in de rest van West-Europa. In de afgelopen 50 jaar is de populatie van egels en eekhoorns met 75-80% afgenomen. Dat betekent dat de egel afhankelijk is geworden van de hulp van de mens om te overleven.

Daarnaast is de egel ook populair geworden en verschijnen er vele inferieure egelhuizen en zogenaamd egelvoer. Vaak met als doel om maar winst te maken. Helaas wordt daarbij niet gekeken naar wat de egel nodig heeft en zien de consumenten door de bomen het egelhuisbos niet meer.

Om de juiste informatie en adviezen over onder andere egelproducten te verspreiden vereist dit kennis, ervaring en een lange adem. Gemeenten meekrijgen via de ambtelijke molen, maar ook de strijd aan gaan tegen verstening, vroeg in het voorjaar de tuin aanpakken en te zorgen dat rommelige hoekjes met bladeren met rust worden gelaten.

Biodiversiteit bevorderen en het geven van informatie en advies

Reden waarom besloten is om onze kracht te richten op zowel particulieren en hun tuin als gemeenten/provincies en hun groenbeleid. Dat hebben wij wel geweten! Wij worden overspoeld met honderden vragen van particulieren, dierenartsen, egelopvangcentra en andere organisaties, gemeenten en provincies.



Door het enorme aanbod op internet is het moeilijk om te bepalen wat nu de juiste adviezen zijn. Wij zien dat veel particulieren iets voor de dieren in hun omgeving willen doen. Zij schaffen dan eerst een relatief duur product aan en achteraf blijkt dit dan vaak een inferieur product te zijn. De telefoon stond in het najaar roodgloeiend en de mails stroomden binnen.

Het heeft enige tijd gekost, ook door persoonlijke omstandigheden en om versterking voor ons team te vinden, de stroom aanvragen te verwerken en de organisatie om te bouwen naar de nieuwe situatie. Daar zijn wij ook nog steeds mee bezig. In 2022 zullen onze nieuwe websites gepresenteerd worden.



Onderzoek

In samenwerking met het RIVM, de universiteiten van Utrecht en Antwerpen, internationale egelbeschermingen en andere organisaties, blijven wij actief volgen hoe het met de egel in Nederland en de omliggende landen gesteld is. Zo ondersteunen wij de onderzoeken naar de Egelziekte 2020, het tekenonderzoek van het RIVM en verspreiden wij op grote schaal het nieuwe onderzoek dat meelwormen slecht zijn voor de gezondheid voor de egel.



Informatiebijeenkomsten, congressen e.d.

Door de coronamaatregelen zijn bezoeken aan opvangcentra niet mogelijk en is het organiseren van informatiebijeenkomsten of congressen ook niet realiseerbaar. Door het vele werk wat op ons afgekomen is, besteden wij de komende tijd ook vooral aan het beschikbaar stellen van onze informatie en het ondersteunen van opvangcentra.

Elk jaar berichten wij u over onze nieuwe plannen en activiteiten.

Egelacademie

Om de grote hoeveelheid vragen over de egel, zijn leefgebied, de verzorging, hoe een egel medisch te behandelen etc. zo goed en snel mogelijk te kunnen behandelen, zullen wij zoveel mogelijk informatie per onderwerp bundelen. Via onze websites, social media en webshop zullen wij deze informatie ter beschikking stellen. Hiervoor zijn wij momenteel bezig met het oprichten van de Egelacademie.

Ondersteuning opvangcentra in binnen- en buitenland en dierenartsen

Er blijkt een enorme behoefte te zijn aan (medische) informatie en daadwerkelijke steun bij opvangcentra. Ook particulieren die een egel of eekhoorn gevonden hebben en deze nergens heen kunnen brengen, helpen wij zowel financieel als met informatie om de dieren te kunnen helpen. Ook hier zal gekeken worden hoe wij de informatie kunnen bundelen en verspreiden.

Daarnaast doen ook dierenartsen graag een beroep op ons. Hoewel dierenartsen natuurlijk veel meer weten over de medische zorg voor dieren, hebben zij wel vaak behoefte aan specifieke informatie over het toedienen van medicatie aan egels en eekhoorns. Welke medicijnen het beste toegediend kunnen worden en in welke hoeveelheid. Ook krijgen wij vragen over de algemene verzorging van de egels. Vooral de vraag hoe een egel beter hanteerbaar wordt, komt vaak bij ons binnen!



Financiële situatie

Met het afstoten van de opvangtaak hebben wij het grootste gedeelte van onze inkomsten overgedragen aan de nieuwe stichting Egelopvang Midden Nederland (EMN). Dit betreffen de bijdragen van de gemeenten, de Dierenbescherming, de provincies en een groot deel van onze reserves en inkomsten via donaties. Ook worden de inkomsten van het adoptieproject in zijn geheel overgedragen aan EMN en betalen wij de huur en een groot gedeelte van de energie- en belastingkosten voor ons gezamenlijk gebouw aan de Landweg 3 te Huizen.

Dankzij onze intensieve samenwerking met de gemeente Almere is hun structurele bijdrage verviervoudigd wat voor EMN een sterkere financiële basis betekent.

Dankzij een nalatenschap aan zowel de Egelbescherming Nederland als de Eekhoornopvang Nederland en de steun voor de nieuwe taken van de Egelbescherming van een bijzondere familie, konden wij 2021 positief afsluiten. Hierdoor kunnen wij EMN en andere opvangcentra ook in 2022 bijstaan en ondersteunen.

Dankzij verschillende acties via stichting DierenLot, een bijdrage van onze partner Vivara en natuurlijk uw mooie donaties hopen wij zowel de egel als eekhoorn te blijven beschermen en hun leefgebied in stand te houden en juist weer uit te breiden. Dit doen wij al op grote schaal met individuele particulieren, maar dat willen wij graag uitbreiden met gemeenten.

Wij staan altijd open voor vragen, opmerkingen en ideeën!

Wij zijn bereikbaar op:
info@egelbescherming.nl en
info@eekhoornopvang.nl.

Wij hopen dat u de egel en eekhoorn en natuurlijk onze organisaties blijft steunen!



Egelbescherming Nederland 25 jaar: 1997-2022

Het begon met een kip...

Verslag van een interview met Jenny Kleve door het NSHD Het is toch raar hoe toevallige gebeurtenissen het leven van heel veel mensen en dieren kunnen veranderen. In 1994 vond Jenny Kleve een kip. Een kip die gewoon buiten liep zonder zorg van wie dan ook. En wat doe je met een kip? Wel, Jenny bracht de kip naar het vogelasiel in de buurt.

Eenmaal daar, trof haar de manier waarop voor de vogels en enkele egels werd gezorgd. Ze meldde zich aan als vrijwilligster, gewoon voor de afleiding. Want naast een drukke baan en een gezin wilde ze wel eens iets anders. Na twee jaar stopte ze weer met dit vrijwilligerswerk, maar niet helemaal: een van de dierenartsen in Bussum bracht wel eens een egeltje bij haar om te verzorgen.

De contacten bleven dus bestaan en op een dag kreeg ze een telefoontje van het vogelasiel met de vraag of ze voor een speciale egel wilde zorgen. Het betrof een egel met een wond die maar niet wilde helen. Afijn. Jenny zette thuis al vast een prachtige bak klaar met krantensnippers en etensbakjes en ging op weg naar de vogelopvang. Hier vond ze echter niet alleen die ene gewonde egel maar ook nog eens 8 andere egels in kratjes en kartonnen dozen. En er was niemand die tijd voor ze had, laat staan kennis had over egelverzorging. Tja,.....en wat doe je dan? Jenny nam ze mee, alle 9 egels, met de belofte de 30 tot 40 egels die het vogelasiel jaarlijks binnen zou krijgen eveneens over te nemen. Even wat vriendinnen bellen en om hulp vragen en samen hadden ze er een leuke hobby bij. Althans, dat dacht ze.....



Lees het hele interview op onze website: www.egelbescherming.nl/de-egelbescherming/hoe-het-begon/

25 jaar en ruim 15.000 egels verder...

Wat ooit als een hobby begon, mondde uit in de grootste en meest professionele egelopvang van Nederland. Er werden maar liefst ruim 15.000 egels binnengebracht en liefdevol (medisch) verzorgd. Hiervan werd het grootste gedeelte weer uitgezet in de natuur.

In 2005 kwam daar nog eens de landelijke Eekhoornopvang Nederland bij, die ter ziele dreigde te gaan. In die tijd de enige officiële eekhoornopvang van Nederland. Een hobby werd een dag en nacht baan, maar altijd op vrijwillige basis. En wat met één persoon begon, werd al gauw een fantastisch team van bijna 100, voornamelijk, vrijwilligers.

Van Bussum, naar een pand in Naarden, naar een prachtig pand in Huizen betekende eindelijk ook een volwaardige huisvesting. En waarin elk hok, door Jenny zelf ontworpen, precies afgestemd werd op de op te vangen



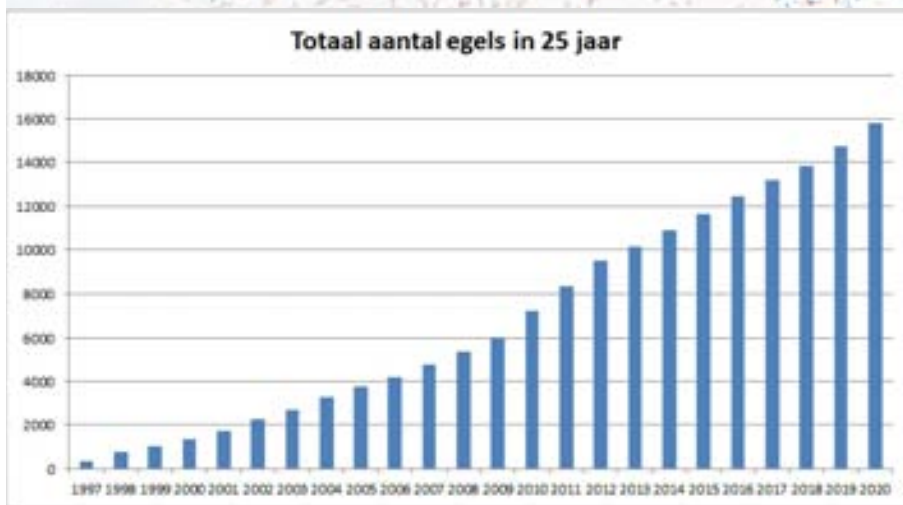
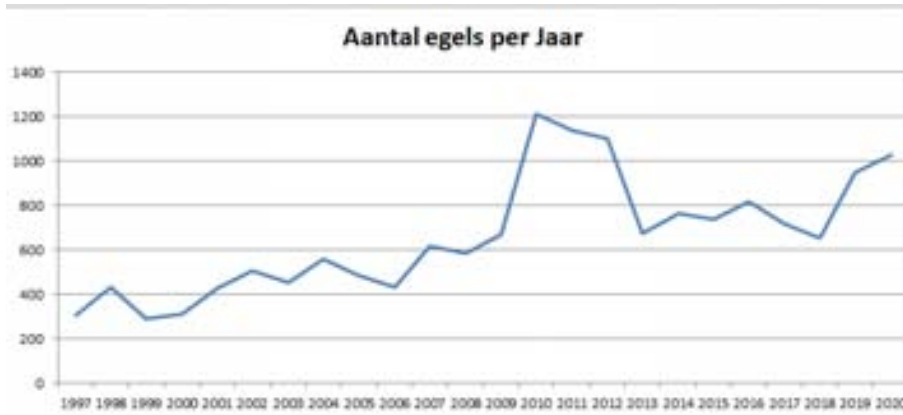
* Jenny Twerman, Saskia van Vliet en Marjolijn de Jong helpen de zieke egeltjes in de dierenambulance. Foto: van der Meulen

Zieke stekeldiertjes naar hun nieuwe onderkomen

Egels tussen de verhuisdozen

egels en eekhoorns. Speciale huisvesting voor moeders met jongen, een schimmel- en schurftafdeling, een intensive care, een revalidatie en ga zo maar door. Als kroon op ons werk, bleken wij als enige opvang van Noord-Holland, aan alle eisen te voldoen die de wet aan een opvang van wildlife stelt.

Medische protocollen, samenwerking met dierenartsen en opvangcentra in Nederland en in het buitenland, medisch onderzoek en dergelijke volgden.



Toch een feestje

Hoewel de natuur steeds meer onder druk staat en ons werk harder dan ooit nodig is, willen wij ook stilstaan bij deze bijzondere mijlpaal. COVID-19 lijkt op het moment van schrijven, op zijn retour te zijn. Toch is het wel of niet kunnen organiseren van een Open Dag nog steeds onzeker. Tijdens de coronacrisis hebben we altijd doorgewerkt en alle dieren in nood opgevangen. Wel met het nemen van veel voorzorgsmaatregelen, zodat we ons werk ook tijdens totale lockdowns konden voortzetten. Wij blijven dus heel voorzichtig en zullen ons feestje vieren met het delen van de hoogte- en dieptepunten uit 25 jaar werken met egels. Om toch een soort van feestje te vieren hebben wij een jubileumpakket samengesteld en staat dit jaar in het teken van ons 25-jarig bestaan.



Een veranderende maatschappij, andere behoeften

25 jaar geleden was er nog sprake van een leefgebied, was het voedselaanbod gevarieerd en de tuinen nog groen. De overheid snoeide minder rigoureuus en de dieren hadden nog een kans op overleving. Hoewel Jenny het uitzetten van egels en eekhoorns altijd het zwaarste vond, omdat je nooit weet hoe het de dieren uiteindelijk vergaat, waren er nog voldoende plekken om dat veilig te doen.



Anno 2022 is dat helaas veranderd. De grootschalige verstening van zowel particulier als openbaar groen, is nu de algemene norm geworden. Het tekort aan woningen doet het leefgebied van de dieren steeds verder afnemen en daarmee het voedselaanbod. De dieren zijn steeds verder afhankelijk geworden van de mens. En daar is dan ook een grote behoefte ontstaan naar duidelijke en goede informatie over het bijvoeren, verzorgen en huisvesten van de dieren in eigen tuin. Gemeenten passen om economische redenen vaak kaalslag toe, zonder zich te realiseren welke dieren daarmee verstoord worden.

Daarnaast is de egel populair geworden. Vele, vaak commerciële, organisaties richten zich op de egel met inferieure huizen, ongeschikt voedsel en verkeerde adviezen. Voor zowel particulieren als ondernemers is het niet meer te volgen wat wel en niet goed is.

Daarom hebben we de opvangtaak afgestoten om ons te kunnen richten op de enorme hoeveelheid vragen vanuit het publiek. Zodat de dieren die in particuliere tuinen leven, goed verzorgd worden. Dit alles doen we naast het geven van medische adviezen aan dierenartsen, opvangcentra en andere geïnteresseerden. Naast onze landelijke taken houden wij ons ook bezig met het opzetten van medisch onderzoek, zoals bij de uitbraak van de Egelziekte 2020, waarbij we de internationale Werkgroep Egelziekte 2020 hebben opgericht.

Jubileumpakket

Zonder uw steun en bijdragen hadden wij nooit zoveel egels kunnen helpen! Speciaal voor deze gelegenheid, hebben wij een jubileumpakket samengesteld voor € 50,- exclusief verzendkosten.

DierenLot heeft ook voor dit pakket een verdubbelaar ter beschikking gesteld, waarmee u ons werk en daarmee de dieren nog eens extra steunt!

Het jubileumpakket bestaat uit:

- Een prachtig zwart jubileumschort.
Emmy von Faber heeft het egeltje op het jubileumschort getekend. Meer van haar werk is te zien op: www.emmyscreations.nl.
- De Wildlife Transport Rescue Kit (zie achterpagina).
- Fluoriserende egelsleutelhanger.
- Ons speciale jubileumegeltje.

Met dit pakket steunt u natuurlijk de egels en ons werk.

Leuk om te geven en natuurlijk leuk om zelf te hebben!

Het jubileumpakket is te bestellen via onze webshop: www.egelbescherming.nl

U kunt dit pakket ook bestellen per mail: info@egelbescherming.nl

of per telefoon:
06 - 188 19 576.

Of scan deze QR-code



Het jubileumpakket

Bijvoeren het hele jaar door!

Egels

Egels houden een winterslaap. Hiervoor bouwen zij twee vetlagen op. Als de egel voldoende op gewicht is, krijgt hij een signaal dat hij in winterslaap kan gaan. Vooral de jonge dieren hebben heel veel moeite om op voldoende gewicht te komen. 75% van deze dieren overleeft zijn eerste winterslaap niet.

De zachte vochtige winters verstoren steeds meer egels in winterslaap. Hierdoor worden (gemeente-)tuinen veel te vroeg aangepakt. Door deze verstoring sterven zij uiteindelijk door voedselgebrek. Bijvoeren is dan ook **essentieel** in de winter!

Wij adviseren het hele jaar door droge kattenbrokjes aan te bieden en vers water neer te zetten. De brokjes mogen nooit op zijn en dienen regelmatig ververs te worden. Het restant kan naar de vogels. Spreeuwen, merels, kraaiachtigen en andere insecteneters zijn er dol op.

Bijvoeren van egels:

- Kattenbrokjes, eventueel wat blikvoer voor katten en vers water, vormt het beste dieet voor egels. Dit voer sluit het meeste aan bij hun natuurlijk eetpatroon.
- Egels zijn echte carnivoren, dus vlees is het hoofdbestanddeel. Pinda's, brood, pindakaas, zaden, noten e.d. zijn niet goed voor egels.
- Voer het hele jaar door. In de winter kunt u het beste kattenbrokjes op een droge plek neerzetten met water. De brokjes blijven zeer lang goed. Jonge egels worden vaak wakker tijdens de winterslaap en als zij dan geen voedsel vinden sterven zij alsnog.
- Houdt de voederplek schoon en pas op met te grote bakken water als het vriest en er jonge egels rondlopen.
- Het beste kunt u het voer plaatsen in een speciaal egelvoederhuis (het water altijd erbuiten plaatsen), met een slurf zodat katten er niet bij kunnen.

Wij experimenteren op dit moment met bochten van afvoerbuizen met een doorsnede van minimaal 13 cm, waardoor de katten nog minder geneigd zijn om een voederhuis voor egels binnen te dringen.





Eekhoorns

Hoewel eekhoorns in de winter minder actief zijn, houden zij geen winterslaap. Eekhoorns verzamelen voedsel in het najaar en verstoppen dit op de meest hilarische plekken. Vanaf februari komen de eerste meldingen van eekhoornnesten al binnen. De tweede worp is rond mei, maar er komen tot diep in september nog meldingen van late nesten binnen.

Het geheugen van onze rode eekhoorn is beperkt en vaak vergeet de eekhoorn waar het voedsel verstopt ligt. Bijvoeren is dan ook **essentieel** in de winter en het hele jaar door!

Het basisvoedsel (grove zaden en naturel noten) mag nooit op zijn en dient regelmatig ververs te worden. Het restant kan naar de vogels. De zaadeters en met name de spechten eten er graag van mee.

Bijvoeren van eekhoorns:

- Basisvoer: grote grove zaden. Bijv. papagaaienmengsels.
- Naturel noten, ongebrand en ongezoeten. Deze mogen nog in dop zijn. Jonge eekhoorns waarderen het voorkraken van de noten zeer!
- Fruit en groente zoals: stukjes komkommer, wortel, appel, maïskolven en rood fruit.
- Pinda's zijn minder goed voor eekhoorns. Jonge eekhoorns mogen helemaal geen pinda's krijgen. Zij kunnen deze nog niet goed verwerken. Pindakaas en brood e.d. horen ook niet op het menu van een eekhoorn thuis.
- Vers water, liefst niet op de grond omdat eekhoorns daar het meest kwetsbaar zijn.
- Voer het hele jaar door. Er zijn speciale eekhoornvoederhuizen te koop. Zorg ervoor dat het voer regelmatig ververs wordt. Let op de hygiëne en maak de huizen regelmatig leeg en schoon.

Project egelhuizen

De egel is populair

De afgelopen jaren heeft de commerciële markt zich onder andere gericht op egelhuizen. Vaak wordt onderschat hoe moeilijk het is om een deugdelijk onderkomen te maken waar het dier veilig en goed kan vertoeven.

Allereerst dient rekening gehouden te worden met de nestperiode. Het egelhuis moet groot genoeg zijn om de moederegel en tot maximaal 10 jongen (!) te huisvesten. De jongen blijven 6 tot 8 weken bij de moeder en groeien in die weken van roze mini-egeltjes van rond de 10 gram uit tot juveniles van rond de 200 gram of meer.

Egels houden noodgedwongen een winterslaap. Er is geen enkel voedselaanbod van eind november tot eind april, begin mei. Dat betekent dat de ventilatie en luchttoevoer heel goed geregeld moet zijn in een egelhuis. De grootte, de aan- en afvoer van lucht en het materiaal van het huis is hierbij van belang.

Uitbannen rieten egelmanden

Een voorbeeld van een inferieur product met een mooie prijsstelling en een leuk uiterlijk, is de zogenaamde rieten egelmand. Het materiaal rot heel snel weg en laat regen en sneeuw door. Leveranciers trachten dit op te lossen door het plafond te bedekken met een plastic laag. Egels die lange tijd slapen, asemen vocht uit. Dit verzamelt zich op het plastic plafond, vormt druppels die vervolgens op de slapende egel terugvallen.

Vocht is de grootste vijand van egels in winterslaap. Ze kunnen beter tegen strenge kou dan tegen de vochtige winters van tegenwoordig. Door het vocht is het aantal zieke egels met longproblemen, gigantisch gestegen. Verder geeft het huidproblemen zoals diverse schimmelinfecties.

Egelbescherming Nederland is een grootschalige actie gestart om de rieten egelmanden te weren.

Bij onze partner Vivara, producent van wildlifeproducten, zijn op ons advies, de rieten egelmanden uit de verkoop gehaald.

Verder zijn we in overleg met onder andere Natuurmonumenten en andere leveranciers. Wij zullen u natuurlijk op de hoogte houden van de resultaten via onze website en social media.



Koop geen rieten egelmanden

Keurmerk egelhuizen

De komende tijd worden alle egelhuizen die beschikbaar zijn, geïnterviewd en gekeurd. De rapporten worden per egelhuis gepubliceerd op onze website.

Hierbij worden alle positieve en negatieve punten geïnterviewd en ontvangen de goedgekeurde egelhuizen het Egelkeurmerk van de Egelbescherming Nederland.

Met dit keurmerk kunt u dus gelijk zien of een huis wel of niet geschikt is voor de egels. De criteria voor het verkrijgen van het Egelkeurmerk worden hierbij natuurlijk ook gepubliceerd.

Heeft u een egelhuis gezien dat wij nog niet beoordeeld hebben?

Geef deze dan aan ons door via: info@egelbescherming.nl.

Voorbeeld beoordeling rieten egelmand

Egelmand

- Prijsstelling: De prijzen variëren van € 16,95 tot € 80,00. De duurste rieten egelhuizen hebben een houten voorkant.
- Het ziet er leuk en natuurlijk uit.
- Plastic laag op plafond zorgt voor vochtophoping wat zeer schadelijk is voor de egel.
- Door het ontbreken van de bodem, liggen egels op een vochtige bodem.
- De slurf is heel kort waardoor andere dieren makkelijk bij de slapende egel binnen kunnen komen.
- Zonder plastic aan de bovenkant stroomt regen, sneeuw en ander vocht gewoon naar binnen.
- De mand is heel erg licht en voor grotere dieren, zoals vossen en honden, makkelijk omver te werpen.

Tip voor als u al een egelmand bezit. U kunt deze egelmand eventueel gebruiken als voederplek voor egels, mits deze een plastic laag aan het plafond heeft. Het nadeel blijft het lichte gewicht en het makkelijk toegankelijk zijn voor andere dieren.

Nieuw ontwerp egelhuis/egelvoederhuis

Door de klimaatsverandering worden er steeds andere eisen gesteld aan een goed egelhuis. Wij zijn druk bezig met een nieuw ontwerp dat voldoet aan alle huidige eisen.

De tekening zal binnenkort op onze website ter beschikking komen. Hierdoor kunt u zelf een goed egelhuis bouwen.

Een van de grootste problemen bij egelvoederhuizen is de toegankelijkheid voor katten. Het praktische plastic egelvoederhuis is eigenlijk niet geschikt in het voorjaar en de zomer. Door de warmte bederft het voedsel zeer snel. De plastic bak werkt namelijk als een kas en slaat alle warmte in het voederhuis op. Ook hier werken wij aan een nieuw prototype, wat deze problemen ondervangt.

Samenwerking met Vivara

Met onze partner Vivara hebben wij verantwoorde nieuwe egelhuizen en egelvoederhuizen ontwikkeld. Het inmiddels bekende XXL egelhuis, gebaseerd op de bouwtekening van ons egelhuis, was toe aan een update.

De nieuwe producten voldoen beter aan de huidige eisen. Wij hebben de prototypes inmiddels getest en hopen dat deze snel geproduceerd en aangeboden kunnen worden.

Wat te doen bij een eekhoorn in nood

1. Welke eekhoorn heeft hulp nodig:

- Alle eekhoorns die benaderd kunnen worden door mensen en zich laten oppakken, hebben hulp nodig. Een gezonde eekhoorn laat zich niet pakken.
- Jonge eekhoorns die de mensen benaderen en via de broek omhoog trachten te klimmen, doen dit meestal omdat ze helemaal uitgehongerd zijn.
- Uit de boom gewaaide nesten. Haal het nest helemaal uit elkaar, de eekhoornjongen kunnen soms heel diep verstopt zitten. Neem het nest niet mee! Het zit vaak vol ongedierte.

Eekhoorns kunnen ook in nood zijn zonder dat ze zich laten vangen. Dit is als de eekhoorn:

- Wankelt.
- Gewond is.
- Grote kale plekken vertoont.
- Onder de teken en vliegeneitjes zit.
- Hoge piepgeluiden maakt (bij jonge dieren).
- Duidelijk longproblemen heeft, hoest, hijgt, reutelt.
- Aangevallen wordt door bijv. eksters, honden e.d.

In deze gevallen heeft de eekhoorn dus wel hulp nodig. Neem dan contact op met de dichtstbijzijnde eekhoornopvang of dierenambulance (zie punt 5) en vraag of zij de eekhoorn kunnen vangen.

2. Voelt de eekhoorn warm of koud aan

Als de eekhoorn erg klein is of koud aanvoelt, altijd een kruik bij de eekhoorn leggen. De kruik, of een lege plastic fles gevuld met warm tot heet water, altijd goed omwikkelen met een handdoek. De eekhoorn altijd naast de kruik leggen, nooit er bovenop. Probeer bij een onderkoeld dier nooit water of eten toe te dienen!

3. Nesten of zeer jonge eekhoorns (de eerste worp is rond maart en de tweede worp rondom mei, maar tot september aan toe kunnen nog nesten voorkomen)

Nesten met jonge eekhoorns met moeder altijd met rust laten. Elke verstoring kan de moedereekhoorn op de vlucht doen slaan, waarbij vaak een aantal jongen sterft.

Als u een heel nest met jonge eekhoorns heeft gevonden, haal de jonge eekhoorns altijd uit het nest. Het nest gaat niet mee. Zo'n nest zit nl. vol met parasieten. Trek het nest helemaal uit elkaar want er zitten vaak nog een paar kleintjes dieper weggekropen.

Jonge eekhoorns vallen regelmatig uit de boom. Zij liggen dan (vaak met een bloedneus) onderaan de boom. Deze eekhoorns hebben bijna altijd hulp nodig. Moedereekhoorn richt zich op haar andere jongen. Soms haalt zij de jongen weer naar boven. U kunt het even aankijken, maar dat is erg gevaarlijk. Katten, honden en kraaiachtigen kunnen de dieren aanvallen. Als er duidelijk sprake is van een bloedneus of andere verwonding, altijd gelijk de eekhoorn naar de dichtstbijzijnde eekhoornopvang brengen.



4. Eerste opvangtips

Een jonge eekhoorn bijt nog niet. Een volwassen eekhoorn altijd met handschoenen en een handdoek pakken, ook al is het dier nog zo ziek! Door de warmte van de handdoek en de doos, kan de eekhoorn levendiger worden en proberen te ontsnappen. Ook een eekhoorn met een gebroken poot kan nog ontsnappen en op 3 poten

wegrennen, je krijgt hem dan niet meer te pakken.

Plaats de eekhoorn in een goed afsluitbare doos met luchtgaten op een laag kranten en maak deze niet meer open totdat het dier bij de opvang is afgeleverd.

Wikkel de eekhoorn in een handdoek en leg hem in een dubbelgeslagen handdoek in de doos. Voeg hierbij een kruik of een, met warm tot heet water gevulde (kunststof) fles in een handdoek. Draai de dop stevig dicht. De eekhoorn nooit op de kruik plaatsen. Plaats de doos in een verwarmde ruimte.

Gebruik hiervoor bij voorkeur onze **Wildlife Transport Rescue Kit**. Deze bevat alle genoemde onderdelen, is goed afsluitbaar en heeft voldoende luchtgaten. Voor de werkwijze en het bestellen van de kit, zie de achterpagina van dit jaarverslag.

5. Neem contact op met:

- De dichtstbijzijnde eekhoornopvang: www.eekhoornopvang.nl. Bij *Dier in nood* vindt u alle eekhoornopvangpunten per provincie.
- De dierenambulance uit uw regio: 0900 - 0245.
- De Eekhoornopvang Nederland: 06 – 188 19 576. Bij vragen en twijfel en ook als u geen contact kunt krijgen met een opvangcentra of dierenambulance.

6. Vervoertips bij het zelf wegbrengen van de eekhoorn

Doe alle autoramen dicht en kijk nooit in de doos met een volwassen eekhoorn. Eekhoorns in paniek kunnen rare sprongen maken en u krijgt ze nooit meer te pakken als de dieren eenmaal weer ontsnapt zijn.

Plaats de doos zodanig dat deze niet kan schuiven of omvallen. Aangezien eekhoorns wilde dieren zijn, zijn ze zeer stressgevoelig, daarom is het belangrijk de eekhoorn zo rustig mogelijk te vervoeren. De eekhoorn moet zo min mogelijk zien of horen. De autoradio het liefst uit of heel zachtjes.

7. Overige tips

Bij twijfel altijd contact zoeken met een eekhoornopvang of de Eekhoornopvang Nederland. Deze organisaties weten het meeste van eekhoorns en kunnen u het beste adviseren.

Het is erg verleidelijk om een eekhoorn zelf te gaan verzorgen of groot te brengen. Dit is niet alleen verboden maar ook niet goed voor mens en dier. Mensen kunnen worminfecties en ander ongedierte in huis halen. Eekhoorns (medisch) verzorgen moet op een professionele wijze gebeuren. Met het juiste voer, de juiste verzorging en de juiste medicatie. Deze hulp is alleen voorhanden in een gespecialiseerde eekhoornopvang. U mag altijd vragen of het mogelijk is dat de eekhoorn na herstel teruggeplaatst kan worden in uw omgeving.



Wat te doen bij een egel in nood

1. Welke egel heeft hulp nodig:

- **Overdag:** een gezonde egel laat zich overdag niet zien en heeft dus hulp nodig!
- **Schemer of nacht:** als de egel geen van de volgende verschijnselen vertoont, laat de egel dan met rust. Plaats de egel eventueel terug waar hij gevonden is.

Behalve als de egel:

- Wankelt.
- Gewond is.
- Op zijn zijde ligt
- Bij benadering zich niet oprolt en geen reactie vertoont.
- Onder de teken en vliegnetjes zit.
- Hoge piepgeluiden maakt (bij jonge dieren).
- Duidelijk longproblemen heeft, hoest, hijgt, reutelt.
- Aangevallen wordt door bijv. eksters, honden e.d.

In deze gevallen heeft de egel altijd hulp nodig!

2. Voelt de egel warm of koud aan

Als de egel erg klein is of koud aanvoelt, altijd een kruik bij de egel leggen. Ook als de egel helemaal opgerold is, omdat het dan onmogelijk is om de temperatuur van het dier te bepalen. De kruik, of een lege plastic fles vullen met warm tot heet water, altijd goed omwikkelen met een handdoek. De egel altijd naast de kruik leggen, nooit er bovenop. Probeer bij een onderkoeld dier nooit water of eten toe te dienen!

3. Nesten of zeer jonge egels (in het zuiden vanaf juni en de rest van Nederland vanaf eind juli, augustus tot eind september)

Nesten met jonge egels met moeder altijd met rust laten. Elke verstoring kan de moederegel op de vlucht doen slaan, vaak ten koste van een aantal jongen.

Jonge egels die zich overdag laten zien hebben bijna altijd hulp nodig. Ze raken snel onderkoeld en piepende jonge egels geven aan dat de moederegel al een hele lange tijd niet meer is op komen dagen.

Indien u een jong dier in nood vindt, let dan altijd op of er niet meer jonge dieren uit hetzelfde nest rondlopen. Vaak is dat namelijk wel het geval.

Let u ook de dagen erna nog goed op of u de rest van de jongen niet alsnog vindt.

Als u een nest met moeder in nood vindt, dan altijd eerst de moeder oppakken. Daarna pas de jongen één voor één erbij leggen.

4. Eerste opvangtips

Plaats de egel in een goed afsluitbare doos met luchtgaten op een laag kranten.

Wikkel de egel in een handdoek en leg hem in een dubbelgeslagen handdoek in de doos. Voeg hierbij een kruik of een, met warm tot heet water gevulde (kunststof) fles in een handdoek. Draai de dop stevig dicht. Plaats de doos in een verwarmde ruimte.

Gebruik hiervoor bij voorkeur onze **Wildlife Transport Rescue Kit**. Deze bevat alle genoemde onderdelen, is goed afsluitbaar en heeft voldoende luchtgaten. Voor de werkwijze en het bestellen van de kit, zie de achterpagina van dit jaarverslag.



5. Neem contact op met:

- De dichtstbijzijnde egelopvang: www.egelbescherming.nl. Bij *Dier in nood* vindt u alle egelopvangcentra per provincie.
- De dierenambulance uit uw regio: 0900 - 0245.
- De Egelbescherming Nederland: 06 - 188 19 576. Bij vragen en/of twijfel of als u geen contact kunt krijgen met een opvangcentra of dierenambulance.

Het vervoer naar de desbetreffende opvang is een taak van de vinder van het dier of van de dierenambulance. Opvangcentra hebben hun handen vol aan de verzorging van de dieren en kunnen helaas niet ook nog het vervoer van de dieren regelen.

Dit probleem wordt per jaar groter en verdient politieke aandacht. Egelbescherming Nederland zal bekijken hoe zij hierbij kan helpen.

6. Vervoertips bij het zelf wegbrengen van de egel

De bijgeleverde dozen uit de Wildlife Transport Rescue Kit zijn standaard voorzien van luchtgaten en goed afsluitbaar. Zorg bij een eigen doos dat deze goed afgesloten is (voorzien van luchtgaten) zodat het dier er onderweg niet uit kan kruipen.

Plaats de doos zodanig dat deze niet kan schuiven of omvallen. Aangezien egels wilde dieren zijn, zijn ze stressgevoelig, daarom is het belangrijk de egel zo rustig mogelijk te vervoeren. De egel moet zo min mogelijk zien of horen. De autoradio het liefst uit of heel zachtjes.

7. Overige tips

Neem bij twijfel altijd contact op met een egelopvang of met de Egelbescherming Nederland. Deze organisaties weten het meeste van egels af en kunnen u het beste adviseren. Zelden wordt een gezonde egel uit een geschikte omgeving naar een opvang gebracht. En in die incidentele gevallen wordt de egel na 1 of 2 dagen observatie weer uitgezet.

Het is erg verleidelijk om een egel zelf te gaan verzorgen of groot te brengen. Dit is niet alleen verboden bij wet maar ook niet veilig/goed voor mens en dier. Mensen kunnen worminfecties en ander ongedierte in huis halen.

Egels (medisch) verzorgen moet op een professionele wijze gebeuren. Met het juiste voer, de juiste (medische) verzorging en de juiste medicatie. Deze hulp is alleen voorhanden in een gespecialiseerde egelopvang. U mag altijd vragen of het mogelijk is dat de egel na herstel teruggeplaatst kan worden in uw omgeving.



Kaalslag en vrijstellingslijsten

Jonge eekhoorns overleden door kap

In het voorjaar van 2021 was de eekhoorn even voorpaginanieuws. De gemeente Bilthoven had, zonder enige planning en controle, een aantal bomen gekapt. In één van deze bomen bleek een nest met jonge eekhoorns te wonen. Zelfs na het kappen viel het de groenmedewerkers niet op dat er rode staarten uit de boom bungelden. Een gezin dat aan het wandelen was zag de staartjes wel en vond het nest. Twee jonge eekhoorns waren al overleden en de andere twee zwaar onderkoeld. Ondanks de goede zorg bleken de eekhoorns bij aankomst in de opvang van Neder-Veluwe helaas al overleden.

Korte verontwaardiging en vragen door de pers en de politiek. Dit is één van de vele voorbeelden van lukraak kappen en snoeien zonder rekening te houden met de bewoners in de bomen en de bosjes.



Proefproject kaalslag en voorlichting



In Nederland worden bomen en bossen op grote schaal gekapt. Het groenbeheer bij de gemeente moet financieel haalbaar blijven. Daarom wordt er gebruikgemaakt van grof kap- en snoeimateriaal. Als er al een dier opgemerkt wordt, betekent dat op zijn hoogst een verplaatsing zonder na te denken of het dier dat wel overleeft.

Een egel in winterslaap bijvoorbeeld, kan niet zonder gevolgen verplaatst worden. De winterslaap is een heel intensief en kwetsbaar proces waarbij de ademhaling en de hartslag afnemen tot een minimum. Een schok kan tot hartfalen leiden en een dier wat een verstoring al overleeft, komt door

gebrek aan voedsel in de winter, alsnog om. Een egel die in zijn winterslaap is verstoord moet dus altijd naar de dichtstbijzijnde egelopvang gebracht worden.

Er wordt hard gewerkt aan een brochure inclusief checklist voor particulieren die zelf actie willen voeren en kaalslag en massale bomenkap willen tegengaan. Burgerinitiatief heeft het meeste effect op de lokale politiek. Het is ook belangrijk dat gemeenten weten wat er leeft onder de burgers en wat belangrijk gevonden wordt. Elk blaadje opgeruimd of juist veel groen met voldoende schuil- en nestmogelijkheden voor de dieren om ons heen. Dat is wel een lange en ambtelijke weg. U kunt ons helpen met dit project door het insturen van voorbeelden van grove bomenkap en kaalslag. Hoe meer beeldmateriaal wij ontvangen, hoe beter wij de politiek kunnen overtuigen dat dit anders moet. U kunt het beeldmateriaal naar ons opsturen. Zie contactgegevens op pagina 31

Blijf ons dus volgen!

Vrijstellingslijsten

Alle zoogdieren in Nederland behoren volgens de wet tot beschermde diersoorten. Beschermd zou moeten betekenen dat deze dieren niet verstoord mogen worden, hun nesten gehandhaafd moeten blijven en ze niet verplaatst of opgepakt mogen worden. Helaas blijkt dat in de praktijk erg tegen te vallen. Provincies kunnen namelijk een ontheffing per diersoort aanvragen, de zogenaamde vrijstellingslijsten. Hiermee worden deze dieren gelijkgesteld aan de invasieve soorten als ratten en muizen. Gebleken is dat egels in bijna alle provincies op deze lijst voorkomen. Eekhoorns in slechts enkele gevallen.

En dat terwijl de populatie van deze dieren zwaar onder druk staat. In de afgelopen 50 jaar is de populatie namelijk afgenomen met 75 tot 80 %, net als bij de konijnen. Door de uitbraak van virussen (VHS-virus onder konijnen), ziektes (Egelziekte 2020) en het steeds kleiner worden van het leefgebied en daarmee het voedselaanbod, zal deze alleen nog maar verder afnemen. In plaats van deze diersoorten verder te beschermen of op de bedreigde diersoortenlijst te zetten, worden ze middels de vrijstellingslijsten vogelvrij verklaard.

Na een landelijke inventarisatie zullen wij een actieplan op touw zetten om deze lijsten aan te pakken en wederom mensen bewust te maken hoe slecht het met ons wildlife ervoor staat. Op dit moment zijn wij actief bezig om de vrijstelling van de egel en de eekhoorn in de provincie Utrecht van deze lijst af te krijgen. De ervaringen en resultaten zullen als pilot gelden en de basis vormen voor het aanpakken van deze lijsten bij andere provincies.



Vrijstellingslijst Drenthe (21)

provincie Drenthe

Zoogdieren

- aardmuis
- bosmuis
- dwergmuis
- dwergspitsmuis
- egel
- gewone bosspitsmuis
- haas
- huisspitsmuis
- konijn
- ondergrondse woelmuis
- ree
- rosse woelmuis
- tweekleurige bosspitsmuis
- veldmuis
- vos
- woelrat

Amfibieën

- bastaardkikker
- bruine kikker
- gewone pad
- kleine watersalamander
- meerkikker



Pers en media door de jaren heen

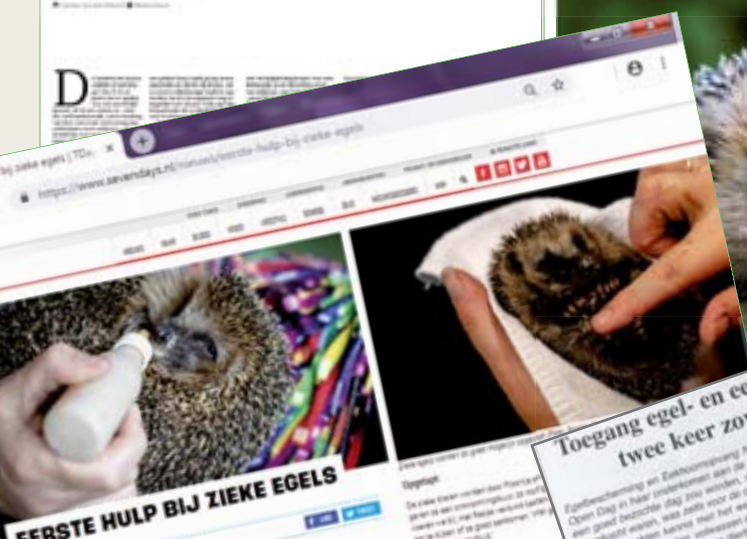


1997 - 2007

Eerste open dag in 'nieuwe' egelopvang

Primeur op Open Dag: Egel zeventing en achtling

Grootste nest ooit bij Egelbescherming Nederland



2018

2007 - 2014

2015 - 2017



2021

Informatievoorziening

Social media en website

Voor seizoengebonden informatie en adviezen, kunt u terecht op onze websites en social media kanalen. Ons doel hierbij is om de dieren in particulieren tuinen en de omgeving op verantwoorde wijze te helpen.

Hieronder volgen 3 van onze social media toppers uit 2021

EGELS

2.280 likes

482 reacties

1.239 gedeeld

174.858 bereikt

Voorjaarskriebels?

Voorjaarskriebels? Wacht nog even!

Bij de meeste mensen begint het al te kriebelen, lekker de tuin in, alles opruimen, schoonmaken en klaarmaken voor een heerlijke zomer. Door de opwarming van de aarde pakken we steeds eerder onze tuin aan, terwijl alle dieren nog in diepe rust zijn en de insecten nog in de grond aan het overwinteren zijn.

Egelbescherming Nederland waarschuwt voor te grote opruimwoede. Egels in winterslaap kunnen zich namelijk overal onder verstopt hebben. Tijdens de winterslaap is hun hartslag zeer laag en hun lichaamstemperatuur teruggebracht tot slechts enkele graden boven nul. Bij verstoring kan hun hart op hol slaan, waardoor ze overlijden.



Pas op bij het verbranden van afval.

Een eigenaar van een stapel pallets wilde deze opruimen en heeft deze in de fik gestoken. Tot zijn grote schrik waggelde hier een verbrande egel onderuit die zijn winterslaap hieronder aan het houden was. Hoewel de eigenaar direct de egel naar de opvang heeft gebracht, is deze helaas aan zijn brandwonden overleden.

Dus wees bij het opruimen van de tuin extra voorzichtig, net zoals egeltjes dat doen.



Vindt u een dier in nood? Zorg dan dat u de **Wildlife Transport Rescue Kit** in huis heeft, voor het veilig vervoeren voor mens en dier! Voor meer informatie en het bestellen van de Kit, zie achterzijde.

Wilt u op de hoogte blijven van onze activiteiten, adviezen en acties, volg ons dan op onze social media.

U kunt zich ook aanmelden voor onze nieuwsbrief op: www.egelbescherming.nl/contact/nieuwsbrief/

EKKHOORNS

👍 9.214 likes

💬 1.660 reacties

↻ 2.937 gedeeld

382.750 bereikt

Eerste geboortegolf eekhoorns

De eerste geboortegolf van eekhoorns is in volle gang. Doordat er massaal bomen worden gekapt, raken steeds meer eekhoorns in de problemen. Om van boom tot boom te komen, moeten ze vaak afstanden over de grond overbruggen, waarbij ze op hun kwetsbaarst zijn. Zo is ook dit zogende vrouwtje aan haar einde gekomen. Waarna een zoekactie voor de jongen op touw is gezet.

Eekhoorns kunnen in meerdere bomen een nest gemaakt hebben, zodat ze bij gevaar de jongen kunnen overbrengen naar een ander nest. Helaas zijn de jonge eekhoortjes niet gevonden.



Voor deze eekhoorn kwam hulp te laat.

Als u in deze periode een dode eekhoorn ziet liggen, let de dagen erna dan goed op de volgende signalen:

- piepende geluiden die uit de boom komen;
- eksters die zich concentreren op een bepaalde plek in een boom;
- jonge eekhoortjes die uit de boom gevallen zijn, op zoek naar voedsel.

Bij iets oudere eekhoorns komt het voor dat ze zelfs bij mensen via de broek omhoog kruipen op zoek naar voedsel en hulp.

Heeft u een eekhoorn in nood gevonden? Neem dan contact op met de dichtstbijzijnde eekhoornopvang of met de dichtstbijzijnde dierenambulance. Zie hiervoor het overzicht op onze website: www.eekhoornopvang.nl

EGELS

1.020 likes

364 reacties

242 gedeeld

90.800 bereikt

Slakkenplaag in Nederland

Brengen egels uitkomst?

De afgelopen maand worden opvallend veel tuinen van particulieren aangeboden als uitwen- en/of uitzettuin voor egels. Vaak ook met het argument erbij dat er voedsel genoeg in de tuin is omdat er zoveel slakken zijn. Egels worden gezien als dé oplossing voor het slakken overschot en vooral de naaktslakken laten zich deze zomer flink gelden.

Net zoals de egel zijn ook de slakken het slachtoffer van onze grote schoonmaakwoede in de tuin. Verdorpe blaadjes, afgestorven delen en andere rommelig tuinafval wordt direct opgeruimd terwijl het juist de taak van de slakken is om al het afgestorven organisch afval op te ruimen.

Een goed uitgebalanceerd dieetvoer voor egels bestaat uit een diversiteit aan insecten, amfibieën, kadavers, muizen en dergelijke, het zijn dus echte vleeseters. Slakken vormen maar een gering gedeelte van het voedselaanbod voor egels. Slakken bieden weinig voedingsstoffen en dragen ook nog eens alle worminfecties over op de egels en andere dieren die de slak als maaltijd nuttigt.

Daarnaast speelt smaak ook nog een rol, net zoals bij de mens. Huisjesslakken vinden egels nog wel lekker, maar naaktslakken staan veel lager op het keuzemenu. Dit komt onder andere door het zeer taaie slijm wat naaktslakken omhult. Op een menu bestaande uit slakken kan een egel dus nooit lang teren. Vandaar dat het belangrijk is om altijd bij te voeren met kattenbrokjes, eventueel aangevuld met wat blikvoer voor katten. Zet natuurlijk altijd vers water neer en geef nooit melk. Kattenvoer biedt namelijk wel een uitgebalanceerd dieet aan voor de egel.



Balans is het woord wat op dit moment zoek is in de natuur waardoor er plagen zoals de slakkenplaag kunnen ontstaan. Wij raden ten eerste af om slakkengif te strooien omdat dit ook de egels en de merels en dergelijke ombrengt en natuurlijk slecht is voor de natuur om ons heen. Ook de zogenaamde Ekokorrels raden wij af. Via dierenartsen hebben wij vernomen dat er al honden en katten overleden zijn door het eten van deze zogenaamde Ekokorrels. Wist u dat gif doodsoorzaak nummer 1 bij egels is?

Wat kunt u dan wel doen tegen slakken?

Een goede manier om van slakken af te komen, kan door de vogels in uw omgeving flink bij te voeren. Veel mensen vinden het vervelend als er kraaiachtigen op hun voederplek verschijnen. Toch is er een mooie balans tussen de grote en kleine vogels. De grote vogels maken het voedsel vaak kleiner en laten de kruimels liggen voor de kleine vogels. En ze zien veel sneller als er gevaar dreigt zoals bijvoorbeeld een kat. Hun alarm zorgt ervoor dat ook alle kleine vogels verdwijnen. Kraaiachtigen zijn dol op slakken en een van de weinige soorten die ook naaktslakken opruimen.

Slakken bij de voederplek?

Een alternatief hiervoor is het neerleggen van koperen muntjes of koperdraad. Dit geeft namelijk een lichte schok aan de slak. Verder zou u ook een rand met wat scherpe kiezelsteentjes kunnen neerleggen rondom de voederplek.

Het bereik van een bericht

Als wij een bericht op social media gezet hebben krijgen we daar vaak vele reacties op. Deze berichten worden ook zeer vaak gedeeld.

Als voorbeeld het tweede artikel hierboven over de eerste geboortegolf eekhoorns. Op onze Facebookpagina is te zien dat op dit bericht 432 reacties geplaatst zijn en dat deze 2.900 keer vanuit onze Facebookpagina gedeeld is. Vervolgens is dit bericht weer verder gedeeld waardoor wij uiteindelijk een bereik hadden van 382.750, 9.214 likes en 1.660 reacties.

Kortom, u kunt ons ook helpen door onze informatie te verspreiden. Ga naar de onze Facebook en Instagrampagina's en klik op de deelknop. Hoe meer mensen de juiste informatie over de egels en eekhoorns lezen, hoe beter!

Scan deze QR-code's voor de pagina's van de Egelbescherming



Scan deze QR-code's voor de pagina's van de Eekhoornopvang



Kidspagina

Egelbroodjes voor Pasen

Op zoek naar leuke broodjes voor bij de paasbrunch? Deze heerlijke egelbroodjes zijn super schattig, lekker en makkelijk om met de kids te maken!

Kies zelf een broodmix en een topping uit en je kunt eindeloos variëren. Hier is gekozen voor een waldkorn broodmix met als topping geraspte geitenkaas en sesamzaad.



Recept voor 14 broodjes:

- 1 pak broodmix (elke soort is geschikt).
- Kraanwater (zie pak broodmix, verschilt per soort).
- 1 middelgroot ei.
- 28 rozijnen en extra voor de snoepgrage kids.
- 3 eetlepels geraspte kaas.
- 3 eetlepels sesamzaad.

1. Kneed het broodmix met het water en laat het deeg 30 minuten rijzen onder een schone theedoek. Verdeel het deeg in 14 gelijke bolletjes en laat ze op een met bakpapier beklede bakplaat nog 15 minuten rijzen onder een schone theedoek. Voor het beste resultaat kunt u deze het beste onder een hete kraan nat maken en goed uitwringen. Klop ondertussen het ei los. Verwarm de oven voor op 200 °C.



2. Knijp aan één kant van de bolletjes een puntje zodat er een puntig neusje ontstaat. Druk in elk bolletje 2 rozijnen als ogen in het deeg. Druk goed aan. Bestrijk de lijfjes van de egels, op het hoofdje na, met het ei. Bestrooi de helft van de egeltjes met sesamzaad en de rest met de geraspte kaas. Bak de egeltjes in het midden van de oven in circa 15 minuten goudbruin en gaar.



Sponsormogelijkheden

Steun de dieren zonder dat het u geld kost

Steeds meer bedrijven gaan over op maatschappelijk ondernemen. Een klein percentage van de winst staan zij dan af aan het goede doel van uw keuze. Het enige wat u hoeft te doen is via een bepaalde website te bestellen of specifiek aan te geven voor welk goed doel u bijvoorbeeld inkt cartridges inlevert.

U kunt ons werk gratis steunen op de volgende manieren:

SponsorKliks

SponsorKliks werkt heel simpel. Een selectie webwinkels betalen een commissie voor elke bestelling die via SponsorKliks.com gedaan wordt. 75% van deze commissie wordt dan rechtstreeks gestort op de bankrekening van het goede doel. De commissie wordt geheel betaald door de onderneming en de dieren profiteren hier direct van.

Door uw online aankopen kunt u Egelbescherming Nederland gratis sponsoren. Met onderstaande QR-code komt u gelijk uit bij de Egelbescherming en hoeft u alleen nog maar de webwinkel te selecteren waar u iets wilt kopen: www.sponsorkliks.com

Bekende ketens die hieraan meedoen zijn bijvoorbeeld Bol.com, Thuisbezorgd, Coolblue e.d.

Let op: Handel in één keer uw bestelling af, zodat u zeker weet dat het geld bij de Egelbescherming terecht komt.



123inkt.nl

Uw lege cartridges zijn geld waard! U kunt ze gratis opsturen naar 123.inkt.nl. Hierbij kunt u aangeven dat u de vergoeding aan de Egelbescherming of Eekhoornopvang Nederland wilt schenken.

Recyclen is zo gedaan:

Gebruik de groene recycle-envelop die bij een bestelling met recyclebare producten zit, of:

- Selecteer welke cartridges u terugstuurt.
- Kies of u de vergoeding zelf houdt of schenkt aan een goed doel.
- Gebruik het verzendlabel en stop uw cartridges gratis in de brievenbus.

U kunt ons gratis steunen via deze link: www.123inkt.nl



Doelshoppen.nl

Ook hier steunt u Egelbescherming Nederland met uw online aankopen. Een gedeelte van het besteedde bedrag gaat rechtstreeks naar de Egelbescherming Nederland zonder extra kosten.

Selecteer onze organisatie als het goede doel wat u wilt steunen en klik vervolgens op het logo van de shop waar u uw aankopen wilt doen. Per winkel ziet u het percentage dat overgemaakt wordt naar het goede doel. Zo helpt u de dieren zonder dat het u geld kost: www.doelshoppen.nl



Samenwerking met DierenLot

Erkend beneficiant

Stichting DierenLot ondersteunt dierenorganisaties en doet dat onder andere door het verdubbelen van het opgehaalde bedrag tot een bepaald maximum. Dat betekent dat tijdens deze acties uw euro twee euro waard is. Het stimuleert organisaties ook om ludieke, of juist ten behoeve van rampen e.d., activiteiten te ontwikkelen om zo meer inkomsten te genereren.

Egelbescherming Nederland dankt stichting DierenLot heel hartelijk voor hun jarenlange steun in raad en daad!



Verdubbelaar gekoppeld aan loterij

In het voorjaar stelde Schilderen&Meer een schildering van een egel op steigerhout ter beschikking. Met Goede Vrijdag startten wij een loterij. In onze webshop konden mensen loten kopen voor € 5,- per stuk. De trekking vond plaats op zondag 18 april jl.

De winnaar was één van onze trouwe donateurs. Schilderen&Meer ondersteunde deze actie met een bijdrage van € 2,50 per verkochte egelworkshop en DierenLot verdubbelde het bedrag tot € 1.250,-. Een prachtig totaalbedrag van bijna € 3.500,- werd opgehaald!

Wilt u ook een actie voor de egels of eekhoorns starten of een mooi kunstwerk ter beschikking stellen? Zie onze contactgegevens hiernaast.



Christmas Challenge

DierenLot organiseert elk jaar de Christmas Challenge in Arkel. Een zeer bijzonder spektakel waar alle aangesloten dierenorganisaties aan mee kunnen doen. Elke organisatie haalt geld op via de website van de Christmas Challenge en DierenLot verdubbelt het bedrag tot € 2.500,-.

In de dagen voor kerst is het station van Arkel omgetoverd in kerstsfeer en presenteren alle organisaties de opbrengst aan DierenLot. Ook deze actie konden wij mede dankzij jullie met succes afsluiten. Rick de egel presenteerde namens de Egelbescherming de resultaten van deze actie.



Digitale collecte

In september 2021 is DierenLot gestart met de digitale collecte. Ter viering van de start van de collecte, konden organisaties tot € 5.000,- ophalen en dat werd dan door DierenLot verdubbeld. Dankzij uw respons hebben wij dit bedrag als een van de weinige organisaties ook gehaald. Heel hartelijk dank voor al uw gulle bijdragen!

Dit geld gebruiken wij voor ons onderzoek naar de uitbraak van longproblematiek onder de egels. Zodra hier meer bekend over is, publiceren wij de resultaten.



Verdubbelaar

Nog even ter herinnering:

Voor het jubileumpakket heeft DierenLot ook dit jaar een verdubbelaar ter beschikking gesteld, waarmee u ons werk en daarmee de dieren nog eens extra steunt!

Ga naar onze webshop:

www.egelbescherming.nl/shop of scan hieronder de QR-code om direct dit jubileum pakket te bestellen en de dieren dubbel te steunen.



Colofon



Egelbescherming Nederland
Eekhoornopvang Nederland

Telefoon

06 - 188 19 576

Kantoor en postadres

Bijenmeent 134
1218 GK Hilversum

Bezoekadres (uitsluitend op afspraak):

Landweg 3
Huizen

Bankgegevens

Egelbescherming Nederland
NL22INGB0007620138
NL64SNSB0785519750

Eekhoornopvang Nederland
NL42INGB0000343517
NL18SNSB0785500790

Websites en e-mailadressen

www.egelbescherming.nl
www.eekhoornopvang.nl
info@egelbescherming.nl
info@eekhoornopvang.nl

Informatie over doneren, schenken en nalaten

administratie@egelbescherming.nl
06 - 188 19 576



Copyright:

Egelbescherming Nederland
Eekhoornopvang Nederland

Fotoverantwoording

Met dank aan:
Johnny Kääpa
Lotte Geusebroek

WILDLIFE TRANSPORT RESCUE KIT

Op de meest onmogelijke plekken kunt u geconfronteerd worden met een dier in nood, waar dan meestal geen voorzieningen voor handen zijn. Daarom adviseren wij u deze Transportkit op een handige plek te leggen: in huis, in de auto of mee te nemen tijdens een fiets- of wandeltocht.



Transportdoos S is geschikt voor:

- kleine knaagdieren;
- kleine vogels;
- hele jonge dieren.

Om de Transportkit zo compact en handzaam mogelijk te houden, hebben we gekozen om doos M extra dubbel te vouwen.

Transportdoos M is geschikt voor:

- egels en eekhoorns;
- grotere vogels;
- andere kleine zoogdieren.



Deze Transportkit bevat alles wat u nodig heeft om gewonde, zieke of verweesde kleine en middelgrote dieren veilig op te pakken en naar een opvang te vervoeren.



Inhoud Transportkit:

- doos M (40x30x30 cm);
- doos S (30x15x21 cm);
- grote handdoek;
- kleine handdoek;
- rescue bottle;
- wegwerphandschoenen.

Meer informatie en bestellen voor € 14,95 op: www.toekomstvoordieren.nl of scan de QR-code:



Disclaimer

EBN streeft ernaar altijd juiste en actuele informatie aan te bieden. Hoewel deze informatie met de grootst mogelijke zorgvuldigheid is samengesteld, staat EBN niet in voor de volledigheid, juistheid of actualiteit van de informatie. Aan de informatie kunnen geen rechten ontleend worden. EBN aanvaardt geen aansprakelijkheid voor schade die voortvloeit uit het gebruik van de informatie, evenmin voor het onjuiste gebruik van de Wildlife Transport Rescue Kit.